



**二零一三年业绩发布会 (H股)**  
**2013 Annual Results**  
**Announcement**

# 免责声明

- 本文件由中国中煤能源股份有限公司（简称“本公司”）编制，未经独立审核。本公司对文件中所包含的信息或观点的公正、准确、完整或正确性未作任何明确或隐含的表述或担保，因此不得对其公正、准确、完整或正确性产生任何依赖。本文件中包含的信息可能不经通知而变更，且不会就演示后所发生的重大进展而进行更新。本公司不承担任何（因疏忽或其他原因）由于对本文件或其内容的任何使用而造成的任何损失，或以其它方式产生的与本文件相关的损失
- 此处表述的有关本公司和其它事件，如中国经济和中国内地煤炭行业的意见和前瞻性声明是根据一系列假设做出的。此类声明受到一些未知或已知风险的约束，包括本公司无法控制的因素，此类因素可导致本公司的实际业绩或表现严重背离前瞻性声明或其中的表述或隐含的观点。本公司及其联席牵头经办人、及其各自的关联机构、顾问和代表均不承担就该等日期后发生的事件或情况更新上述观点或前瞻性声明的责任
- 本文件并不构成任何认购或购买证券的出售要约或邀请，或对提出收购要约的邀请。本文件的任何部分均不得构成任何合同或承诺的基础，任何合同或承诺也不得依赖本文件的任何部分。任何购买或认购证券的决定均须根据本公司公布的有关发售交易的招股书或其他发售函件中包含的信息而做出

# 公司管理层介绍

---

王安

董事长、执行董事

翁庆安

首席财务官

周东洲

董事会秘书

徐耀武

煤化工项目负责人

宫清超

煤炭销售中心执行董事

王华民

总裁助理



中國中煤能源股份有限公司  
CHINA COAL ENERGY COMPANY LIMITED

## 2013年度业绩回顾

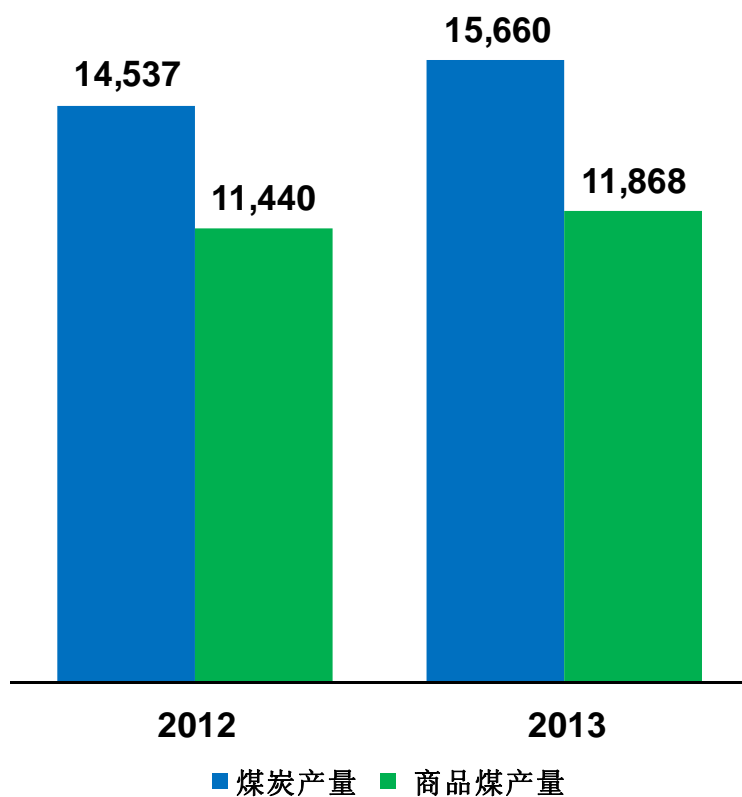




# 煤炭产量保持增长势头

## 煤炭产量

(万吨)



## 商品煤产量 (按公司划分)

商品煤产量 (万吨)	2013年	2012年	同比变化%
平朔公司	9,134	8,967	1.9
上海能源公司	783	766	2.2
中煤华晋公司	555	192	189.1
东坡公司	653	792	-17.6
南梁公司	204	210	-2.9
唐山沟公司	137	150	-8.7
朔中公司	522	617	-15.4
大中公司	318	370	-14.1
陕西公司	154	60	156.7
<b>合计</b>	<b>11,868</b>	<b>11,440</b>	<b>3.7</b>

注:

1、2013年商品煤产量合计数抵销朔中公司洗选东坡公司原煤592万吨，2012年抵销684万吨。

2、陕西公司禾草沟煤矿尚未纳入本公司合并范围，其商品煤产量按管理口径统计。

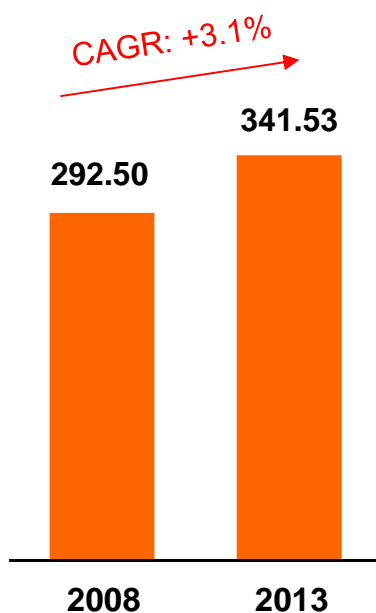
# 煤炭销售量稳定提高

		2013		2012		同比增减	
		销售量 (万吨)	销售价格 (元/吨)	销售量 (万吨)	销售价格 (元/吨)	销售量 (万吨)	销售价格 (元/吨)
一、自产商品煤	合计	11,531	422	11,112	468	419	-46
	(一) 动力煤	11,073	406	11,009	465	64	-59
	1、内销	11,030	406	10,945	464	85	-58
	(1) 长协	6,911	425	5,211	452	1,700	-27
	(2) 现货	4,119	373	5,734	474	-1,615	-101
	2、出口(长协)	43	596	64	742	-21	-146
	(二) 焦煤	458	811	103	796	355	15
	1、内销(现货)	458	811	103	796	355	15
二、买断贸易煤	合计	4,119	473	3,364	574	755	-101
	(一) 国内转销	3,995	471	2,941	574	1,054	-103
	(二) 进口贸易	94	484	415	549	-321	-65
	(三) 转口贸易	27	523	5	1,056	22	-533
	(四) 自营出口	3	2,177	3	3,115	0	-938
三、进出口及国内代理	售价为代理费用	451	7	478	10	-27	-3
总计		16,101	-	14,954	-	1,147	-

# 煤炭成本控制成效显著

## 自产商品煤 销售成本

(元/吨)



	2013 (元/吨)	2012 (元/吨)	同比 变化 (%)
材料成本 (不含外购入洗原料煤成本)	55.15	54.25	1.7
外购入洗原料煤成本	10.69	17.64	-39.4
员工成本	29.38	29.44	-0.2
折旧及摊销	36.71	33.34	10.1
维修及保养	9.85	10.11	-2.6
运输费用	107.11	98.23	9.0
销售税金及附加	10.62	11.44	-7.2
煤炭可持续发展基金 (准备金)	18.57	18.81	-1.3
外包矿务工程费	27.94	24.54	13.9
其他成本	35.51	35.02	1.4
合计	341.53	332.82	2.6

# 煤化工产业初具规模

## 2013年煤化工产品产销情况

序号	主要产品	产量 (万吨)	销量 (万吨)	销售收入 (亿元)	单位售价 (元/吨)	销售成本 (亿元)	单位 销售成本 (元/吨)
1	焦炭	191	243	28.99	1,186	29.25	1,217
2	甲醇	12.4	17.9	3.65	2,035	3.51	1,956
3	尿素	16.2	12.2	1.83	1,506	1.60	1,318

注：

- 1、公司同时负责销售中煤集团所属龙化集团全部甲醇产品；
- 2、山西灵石焦炉煤气制化肥项目于2013年6月份转正式生产，本期尿素销量只包括6月份以后数据；
- 3、焦炭单位售价指自产焦炭的售价，不含买断贸易和代理出口。

- 蒙大煤制甲醇项目：持股75%，建设规模60万吨/年，于2013年11月26日已转入试生产，产出合格甲醇产品。
- 图克化肥项目一期：持股100%，建设规模100万吨/年合成氨、175万吨/年尿素，于2014年2月已转入试生产，顺利产出合格大颗粒尿素。

随着公司新型煤化工项目逐步建成投产，公司产业结构进一步优化，抵御市场风险能力进一步增强



# 煤矿装备业务积极适应市场变化

## 煤矿装备收入情况 (分产品)

	销售收入 (亿元)	占煤矿装备分部 营业收入比重 (%)
输送设备	14.4	19.3
支护设备	17.4	23.4
掘进机	2.0	2.7
采煤机	4.0	5.4
矿用电机	6.1	8.2
合计	74.5	-

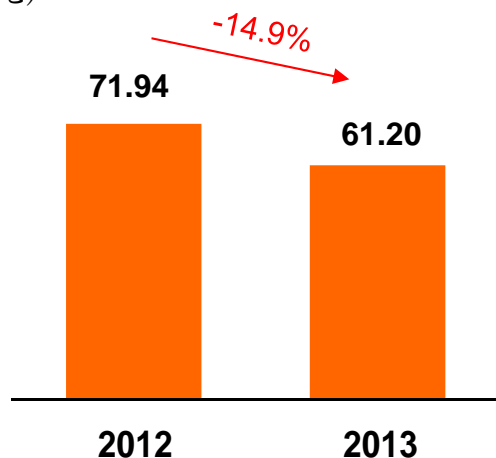
## 煤矿装备产值 (分产品)

	产值 (亿元)	同比变化 (%)
输送设备	25.8	-22.5
支护设备	19.1	-29.5
掘进机	6.8	-9.3
采煤机	6.9	-9.2
矿用电机	6.2	-34.7
合计	64.8	-23.8

注：1、表中各产品收入为煤矿装备分部经抵销前销售收入；2、合计收入74.5亿元中包括配件、服务及贸易收入。

## 煤矿装备业务营业成本

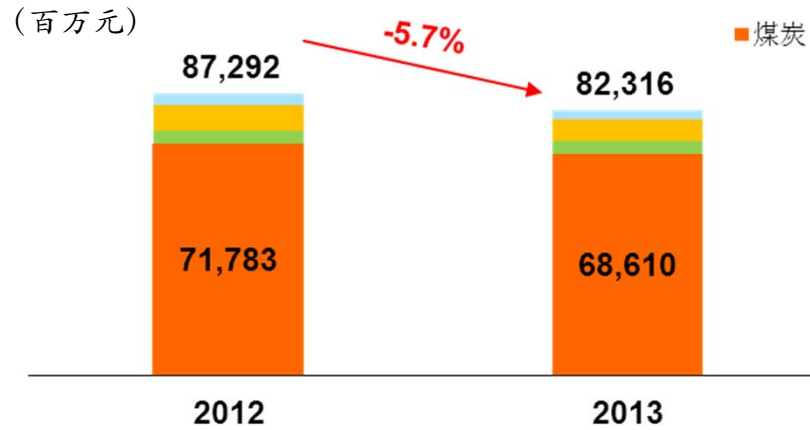
(亿元)



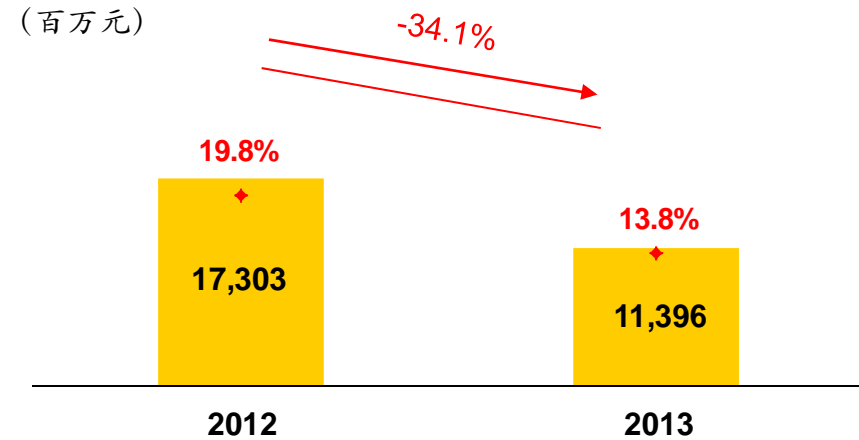
	2013	2012	同比变化 (%)
材料成本	45.37	57.43	-21.0
人工成本	6.10	6.72	-9.2
折旧及摊销	1.04	0.90	15.6
维修支出	0.62	0.62	0.0
运输费	1.39	1.36	2.2
营业税金及附加	0.35	0.59	-40.7
其他成本	6.33	4.32	46.5
合计	61.20	71.94	-14.9

# 主要经营指标

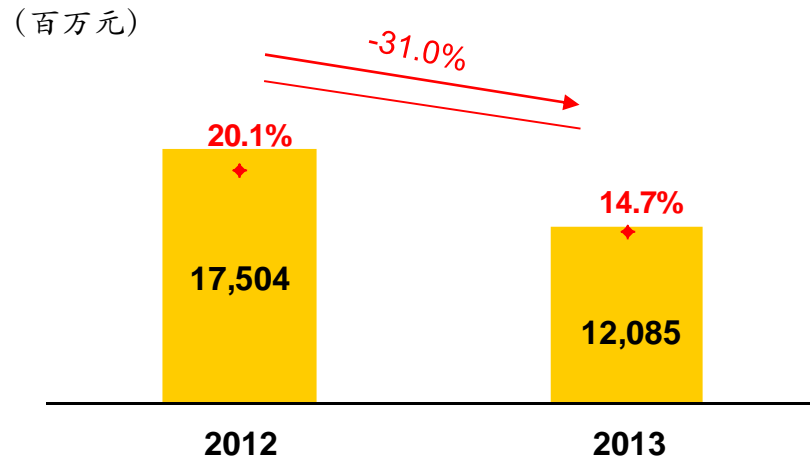
## 收入



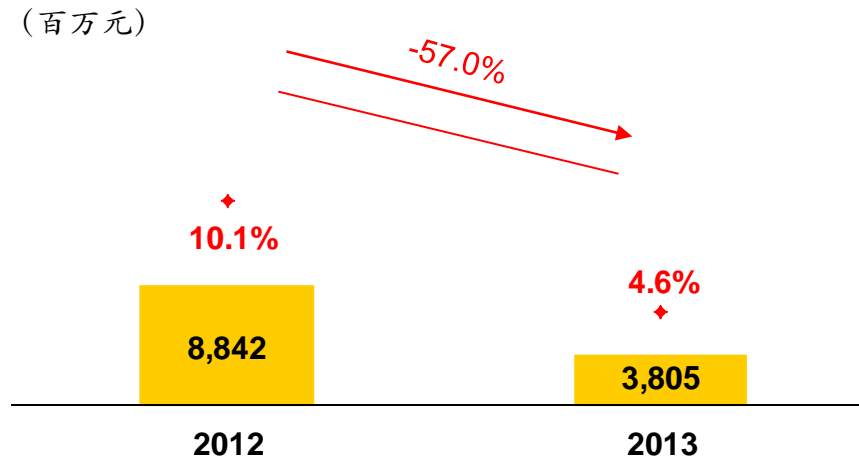
## 毛利与毛利率



## EBITDA与EBITDA利润率




## 本公司股东应占利润和净利润率



# 资产财务状况

## 资产负债率

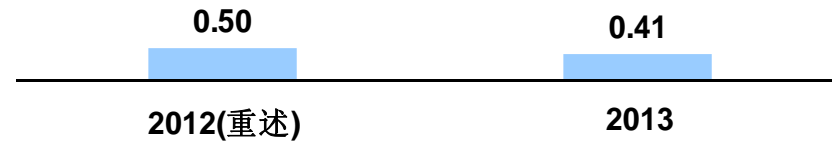


## EBITDA/利息



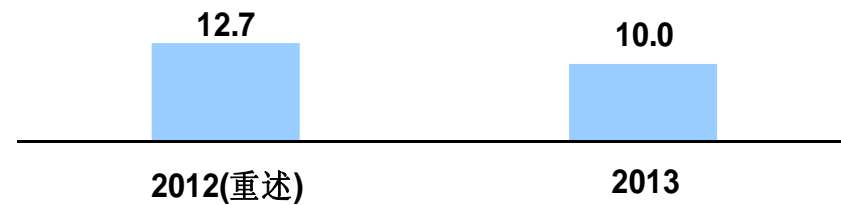
## 总资产周转率

(次)



## 应收账款周转率

(次)



## 存货周转率

(次)



## 每股经营现金流

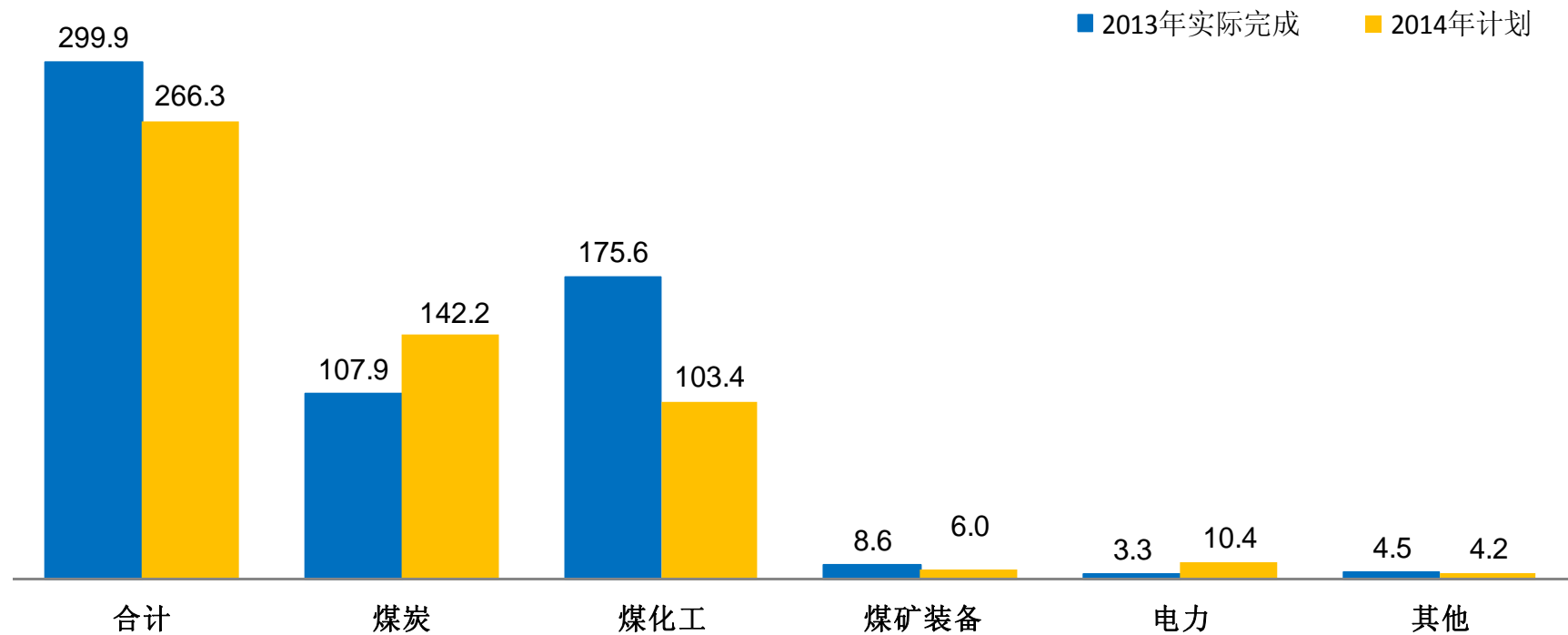
(元/股)



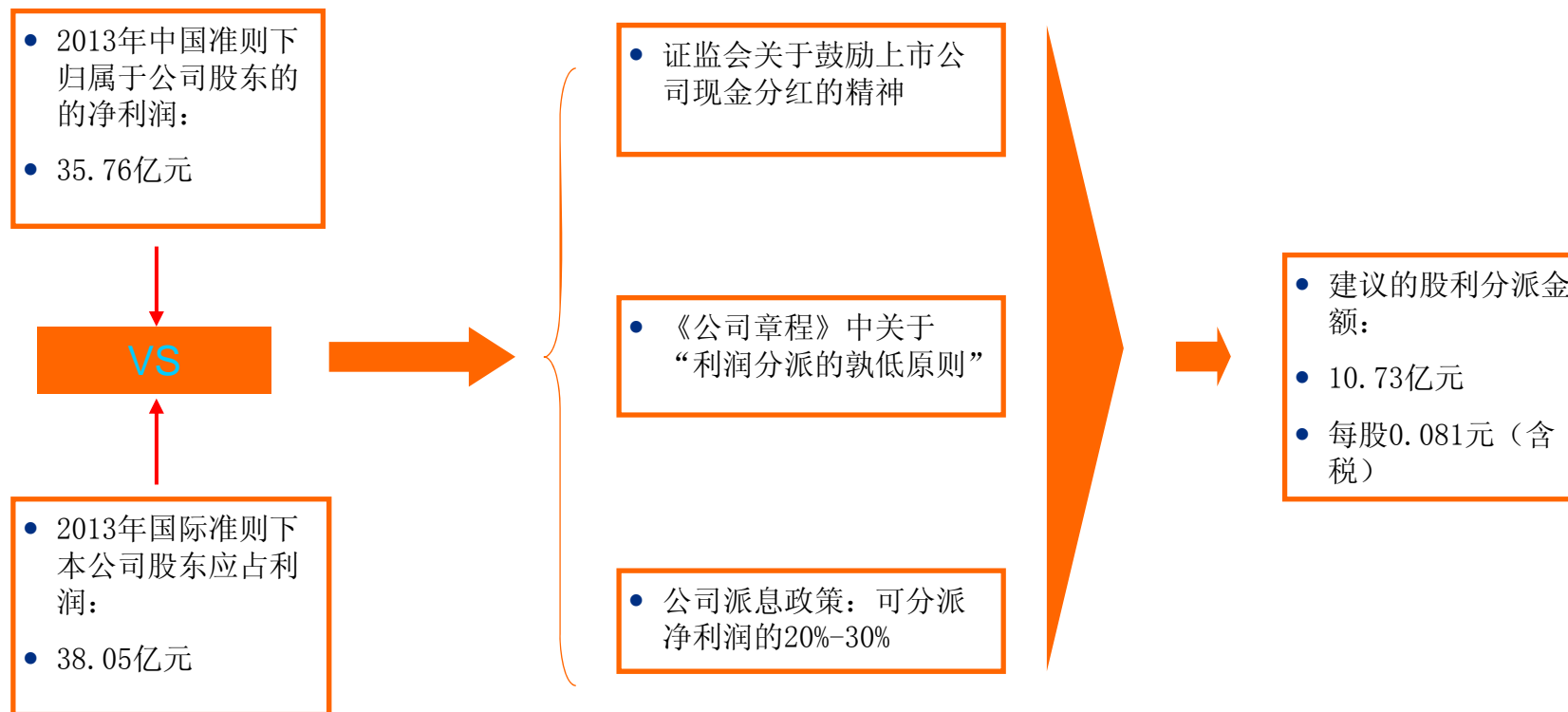
# 资本开支计划及完成情况

## 资本开支计划及完成情况

(亿元)



# 2013年度股息分派预案





中國中煤能源股份有限公司  
CHINA COAL ENERGY COMPANY LIMITED

## 行业形势前瞻和2014年重点工作





## 行业形势前瞻

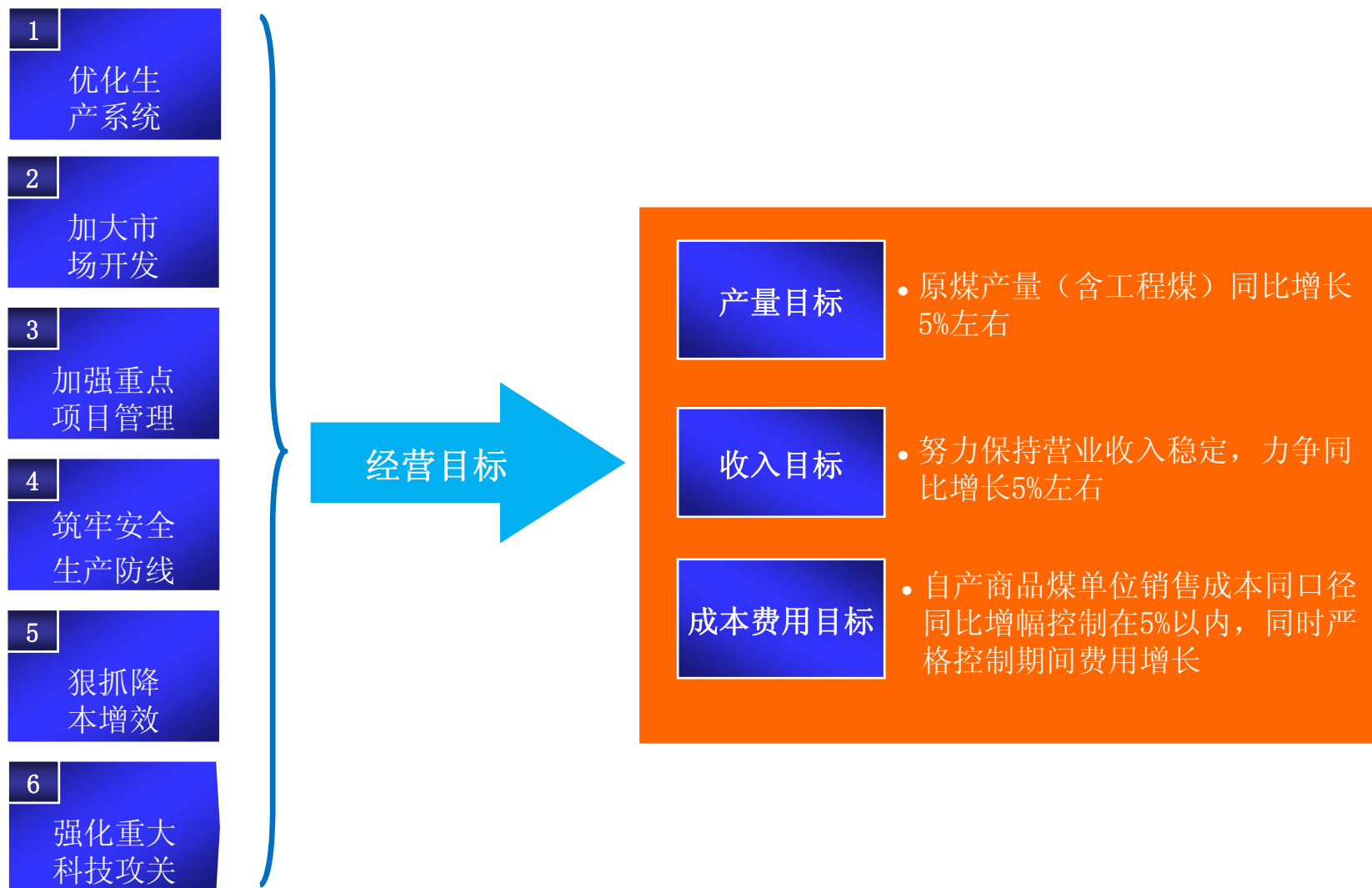
中国煤炭行业正经历周期性调整，但煤炭在较长时期内仍将作为最重要的基础能源。2014年煤炭市场供需总量宽松、结构性过剩的态势还难以改变

2013年中国累计进口煤炭达3.27亿吨，同比增长13.4%。预计2014年煤炭进口量仍将保持一定规模

到2015年，中国铁路规划煤炭运力30亿吨。目前煤炭运输依然主要依靠大秦线等现有运煤干线，铁路运输瓶颈依然存在

2014年煤价仍将处于震荡走弱的过程之中。在煤炭供大于求的行业大格局之下，预计动力煤价格将在低位呈现出季节性波动

# 2014年公司重点工作和经营目标





中國中煤能源股份有限公司  
CHINA COAL ENERGY COMPANY LIMITED

## 问答环节

